

BRIQUET 13206

DISTRIBUTION ET ANALYSE DES FILIGRANES

3^e cahier

49	DD	98	GG
50	DD	97	GG
51	G	96	D
52	G	95	D
53	G	94	D
54	DD	93	GG
55	G	92	D
56	DD	91	GG
57	G	90	D
58	G	89	D
59	G	88	D
60	G	87	D
61	G	86	D
62	DD	85	GG
63	DD	84	GG
64	DD	83	GG
65	G	82	D
66	DD	81	GG
67	G	80	D
68	G	79	D
69	DD	78	GG
70	DD	77	GG
71	G	76	D
72	DD	75	GG
73	GG	74	DD

4^e cahier

99	G	146	D
100	G	145	D
101	G	144	D
102	DD	143	GG
103	GG	142	DD
104	G	141	D
105	DD	140	GG
106	DD	139	GG
107	DD	138	GG
108	G	137	D
109	DD	136	GG
110	G	135	D
111	DD	134	GG
112	G	133	D
113	D	132	G
114	DD	131	GG

115	G	130	D
116	G	129	D
117	G	128	D
118	DD	127	GG
119	G	126	D
120	DD	125	GG
121	D	124	G
122	Lettres	123	Raisin

5^e cahier

147	DD	196	GG
148	G	195	D
149	G	194	D
150	G	193	D
151	G	192	D
152	G	191	D
153	G	190	D
154	DD	189	GG
155	DD	188	GG
156	DD	187	GG
157	DD	186	GG
158	DD	185	GG
159	G	184	D
160	DD	183	GG
161	G	182	D
162	DD	181	GG
163	DD	180	GG
164	G	179	D
165	G	178	D
166	G	177	D
167	DD	176	GG
168	G	175	D
169	G	174	D
170	DD	173	GG
171	DD	172	GG

6^e cahier

197	DD	246	GG
198	G	245	D
199	G	244	D
200	G	243	D
201	G	242	D
202	D	241	G
203	D	240	G
204	GG	239	DD
205	G	238	D
206	G	237	D
207	DD	236	GG

208	DD	235	GG
209	G	234	D
210	DD	233	GG
211	D	232	G
212	DD	231	GG
213	G	230	D
214	G	229	D
215	DD	228	GG
216	DD	227	GG
217	G	226	DD
218	DD	225	GG
219	D	224	G
220	DD	223	GG
221	G	222	D

8^e cahier

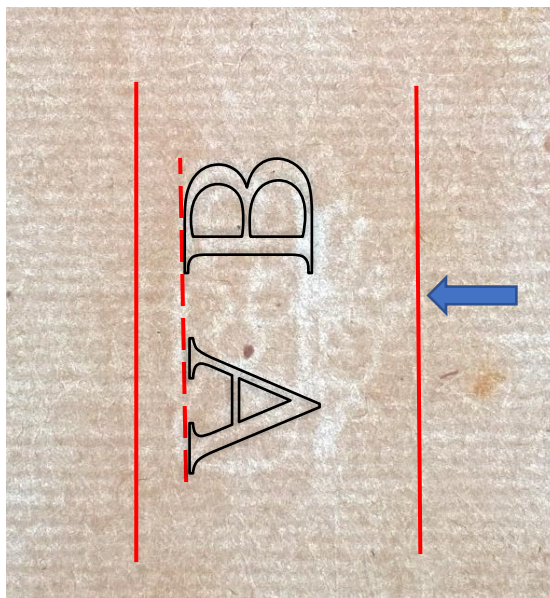
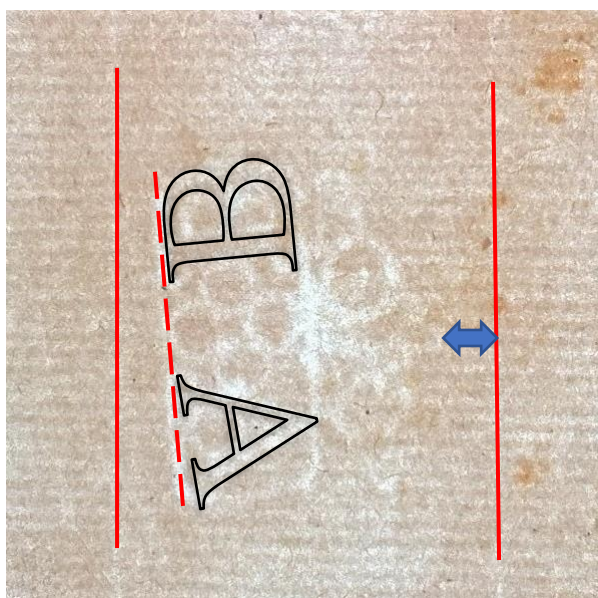


297	GG	[310 septies]	[Feuillet collé au plat]
298	D	[310 sexies]	G
299	Lettres PB	[310 quinquies]	Raisin
300	D	[310 quater]	G (photo)
301	DD (photo)	[310 ter]	GG (photo)
302	G	[310 bis]	D (photo)
303	G	310	D
304	G	309	D
305	DD	308	GG
306	Raisin	307	Lettres PB

DESCRIPTION DES MOULES JUMEAUX

	D (marque)	DD (marque)	G (contremarque)	GG (contremarque)
Dimensions de la feuille en mm	470 x 330			
Rapport largeur/hauteur de la feuille	1,4			
Position du filigrane sur la feuille	Partie gauche de la feuille (côté moule)		Partie droite de la feuille (côté moule)	
Motif principal du filigrane et code IPH	Raisin H4/2/3		Lettres assemblées commençant par A X	
Pourcentage sur le total des feuilles	56% (59 feuilles)	44% (47 feuilles)	56% (59 feuilles)	44% (47 feuilles)
Difficulté de distinguer les jumeaux (échelle 1 sur 10)	9		5	
Direction du filigrane	N.d.		Lettres vers le centre	
Hauteur du filigrane en mm	32	31	20	21
Largeur du filigrane en mm	17	19	17	16
Position par rapport aux chaînettes	[à compléter]	[à compléter]	[à compléter]	[à compléter]
La plus petite distance horizontale en mm entre le filigrane et la plus proche ligne de chaînette interne	1	0	2	2
La plus petite distance horizontale en mm entre le filigrane et la plus proche ligne de chaînette externe	1	2	3	0
La plus petite distance verticale en mm entre le filigrane et le bas de la feuille	143	153	159	156
La plus petite distance verticale en mm entre le filigrane et le haut de la feuille	154	145	149	151
Nombre de chaînettes de la feuille	22 + tranchefiles	22 + tranchefiles	22 + tranchefiles	22 + tranchefiles
Distance entre les chaînettes en mm	20	20	20	20
Filigrane monté sur une chaînette supplémentaire (si oui : distance des autres)	Non	Non	Non	Non
Présence ou non d'une tranche-file ; distance des dernières chaînettes	Oui ; [à compléter]	Oui ; [à compléter]	Oui ; [à compléter]	Oui ; [à compléter]
Nombre de vergeures dans 20 mm	22	22	22	22
Remarques	D et G sont sur la même feuille	DD et GG sont sur la même feuille	D et G sont sur la même feuille	DD et GG sont sur la même feuille

DESCRIPTION DES FILIGRANES JUMEAUX

Les filigranes ne sont pas toujours nettement visibles, mais la possibilité d'analyser à la fois la marque et la contremarque aide à repérer les jumeaux. Ils ont été placés sur le moule de la même façon : le « B » se trouve du même côté que le pétiole du raisin. Dans les deux cas, les lettres ont été fixées dans le sens de lecture et sont visibles au miroir sur le côté moule de la feuille. On décide d'orienter le raisin avec le pétiole vers le haut de la feuille ; ainsi, les lettres sont toujours sur la moitié gauche du moule et les raisins à droite. Il y a donc un couple de raisins D et DD (visibles à gauche sur le côté moule de la feuille) et un couple des lettres G et GG (visibles à droite sur le côté moule de la feuille). Le raisin D est placé centralement entre les chaînettes, tandis que DD en touche et dépasse légèrement une. Ce qui distingue les lettres est l'inclinaison : dans G, le « B » est plus proche de la chaînette adjacente que le « A » ; dans GG, le « A » et le « B » sont presque alignés. Par ailleurs, contrairement à G, dans GG la pointe de la couronne au-dessus des lettres touche la chaînette.



Briquet a reproduit les filigranes D et G, du côté feutre ; le calque n'est pas précis car le pétiole du raisin se trouve du côté du « A ». Il les a probablement tracés des derniers feuillets du registre, qui ne sont pas écrits et permettent de bien voir les filigranes.